



Web会員 新規登録手順のご案内


Web会員サービスのご紹介

弊社ホームページからの オンライン予約、メールマガジンのご購読など
ご利用頂けるサービスとなっております。

(Web会員サービスをご利用頂く上で必要な) Web会員の登録手順を
ご紹介致します。

◆登録完了までの流れ

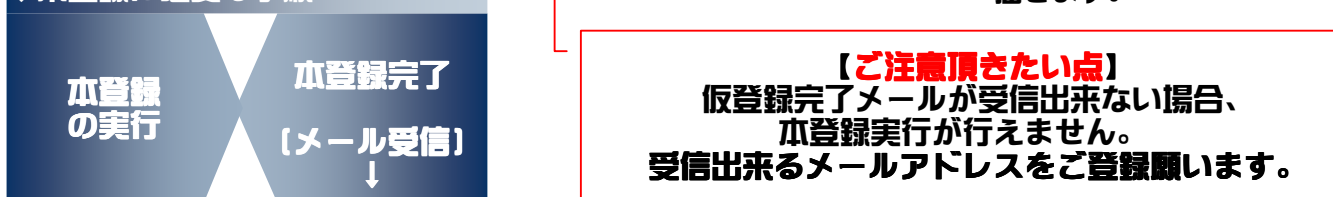
仮登録を経て本登録完了となる流れとなります。



◆仮登録に必要な手順



◆本登録に必要な手順



本登録完了メールをご入力頂いたメールアドレス宛に届きます。

以上がWeb会員の新規登録に必要な手順となります。

次頁にて、操作に伴う実際の画面イメージを用い順を追ってご説明致します。

【参考】本紙上での利用環境 > ブラウザ : IE 8.0 / メーラー : Outlook Express



<http://karasuyamajo.com/>

◆ (弊社ホームページ) Web会員 新規登録

手順の進行状況



1

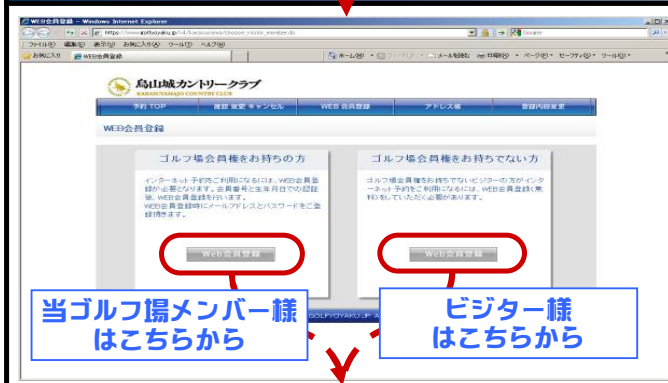
1. 弊社ホームページトップを開き、「予約」ボタンをクリックします。



2

2. 「新規会員登録」ボタンをクリックします。

手順の進行状況



3

3. 当ゴルフ場メンバー様は、画面左側の「Web会員登録」ボタンをクリックしてください。

ビジター様は、画面右側の「Web会員登録」ボタンをクリックしてください。

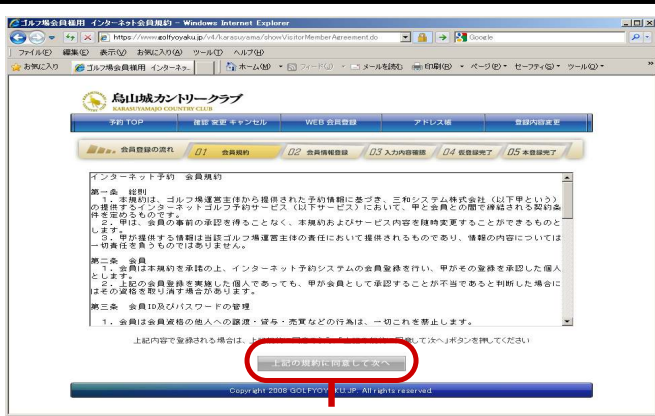
次頁へ



<http://karasuyamajo.com/>

◆ (弊社ホームページ) Web会員 新規登録

手順の進行状況



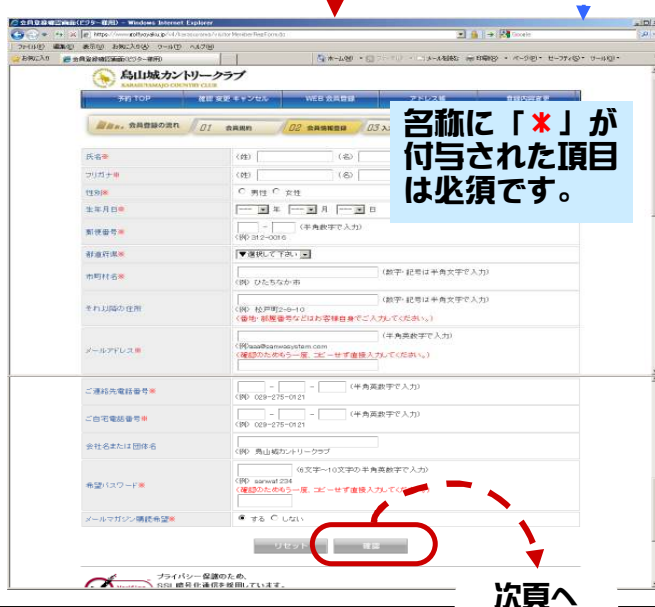
4. 会員規約要件をご確認頂き、「上記の規約に同意して次へ」ボタンをクリックします。

手順の進行状況



5. 左記画面は、メンバー様でのご登録選択時のみ表示されます。ビジター様でのご登録では、当画面は表示されず次画面が表示されます。

5. 左記画面の案内に従い、ご本人の会員番号などを入力し「確認」ボタンをクリックします。



名称に「*」が付与された項目は必須です。

6. 左記画面の案内に従い、必要な情報を入力し「確認」ボタンをクリックします。

【補足】
「確認」ボタンクリック後、入力様式として不当な情報を検出した場合、左記画面が再度表示されます。
→ 不当を検出した項目に(赤字にて)不当理由が表示されます。
※ 必須項目が空白、入力文字の全角/半角の違いなど。

入力情報の修正を行い「確認」ボタンをクリックしてください。

◆ (弊社ホームページ) Web会員 新規登録

手順の進行状況

前準備

メンバー/ビジター選択
会員規約同意

登録情報入力
入力内容確認

仮登録実施

本登録実施

Web会員
登録完了

氏名	烏山城 太郎 様
フリガナ	カラス ヤマシマツ タロウ
性別	男性
生年月日	1977年 07月 07日
郵便番号	321-0602
郵便町域	栃木県
市区町村名	那須烏山市
番地など	大橋101
メールアドレス	aaa@karasuyama.jp
ご連絡先電話番号	0287-83-0648
ご自宅電話番号	0287-83-0648
会社名または団体名	烏山城カントリークラブ
希望のロード	*****
メールアドレスの登録希望	する

7

7. 入力内容に誤りがない事を確認頂き、「仮登録」ボタンをクリックします。

【ご注意点】
受信可能なメールアドレスを登録してください。
メールアドレスの入力誤りなど、仮登録完了メールが受取れない為、本登録が行えません。 ご注意ください。

会員登録完了 - Windows Internet Explorer
https://www.golpyou.jp/v4/karasuyama/visitor/MemberTempRegist.do

烏山城カントリークラブ
SARASUYAMA COUNTRY CLUB

予約 TOP | 履歴 変更 キャンセル | WEB 会員登録 | アドレス帳 | 登録内容変更

会員登録の流れ 01 会員規約 02 会員情報登録 03 入力内容確認 04 仮登録完了 05 本登録完了

会員登録いただきありがとうございます。
.com 宛にて、確認メールを送信しました。
メールに記載されているURLにアクセスいただき、本登録を行ってください。
本登録処理が終わって、はじめて登録手続きは完了いたします。

トップへ

Copyright 2008 GOLPYOU, INC. All rights reserved.

8

8. 左記画面表示が、仮登録処理完了となります。

通常、左記画面表示から数十秒程後に仮登録完了メールが送信されます。

左記画面の表示後であればブラウザを終了頂いても問題は有りません。

仮登録完了メールを受信してください。

次頁へ

◆ (弊社ホームページ) Web会員 新規登録

手順の進行状況

前準備

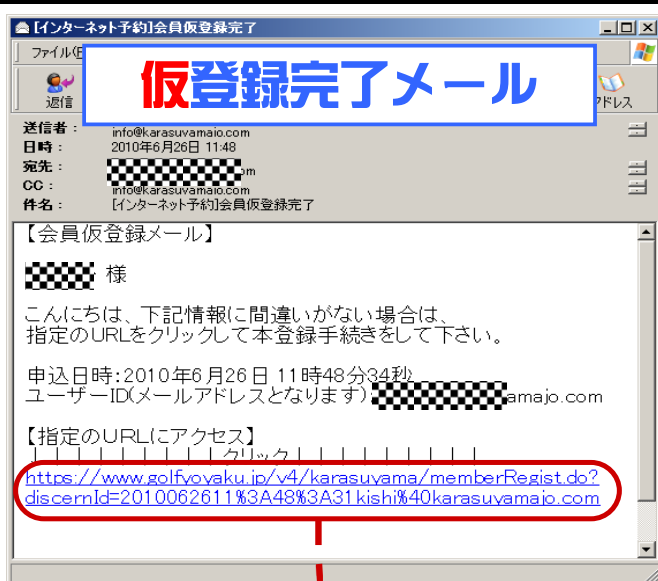
メンバー/ビジター選択
会員規約同意

登録情報入力
入力内容確認

仮登録実施

本登録実施

Web会員
登録完了



9

仮登録完了メールを受信します。

◆メール件名：
[インターネット予約]会員仮登録完了

仮登録にてご入力頂いた氏名と、当メール上に掲載された氏名が一致している事をご確認ください。

9. 当メール下部に掲載されているURLをクリックしてください。

手順の進行状況

前準備

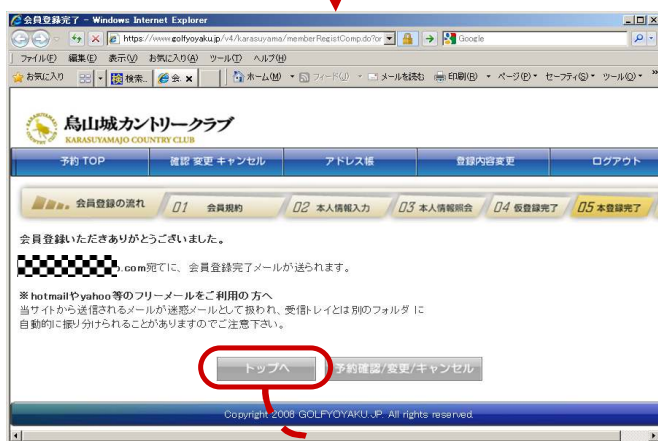
メンバー/ビジター選択
会員規約同意

登録情報入力
入力内容確認

仮登録実施

本登録実施

Web会員
登録完了



10

10. 左記画面表示が、本登録処理完了となります。

[インターネット予約]会員登録完了メールを受信します。

以上で、Web会員登録手順は完了です。
有難う御座いました。



11

ログイン状態にて、予約トップページが表示されます。オンライン予約サービスが利用可能な状態です。

ログイン状態ですので、サービスご利用後、終了頂く際は、「ログアウト」をクリックし、ブラウザを終了してください。

付録. オンライン予約サービス等をご利用頂く際に必要なログイン手順を説明致します。



- ◆弊社ホームページトップより、「予約」ボタンをクリックします。
- ◆「Web会員様/メンバー会員様予約カレンダー」ボタンをクリックします。



- ◆予約トップページにて、ID（ご登録頂いたメールアドレス）とパスワードを入力し、「ログイン」ボタンをクリックします。



- ◆ログイン状態にて、予約トップページが表示されます。

オンライン予約サービスが利用可能な状態です。